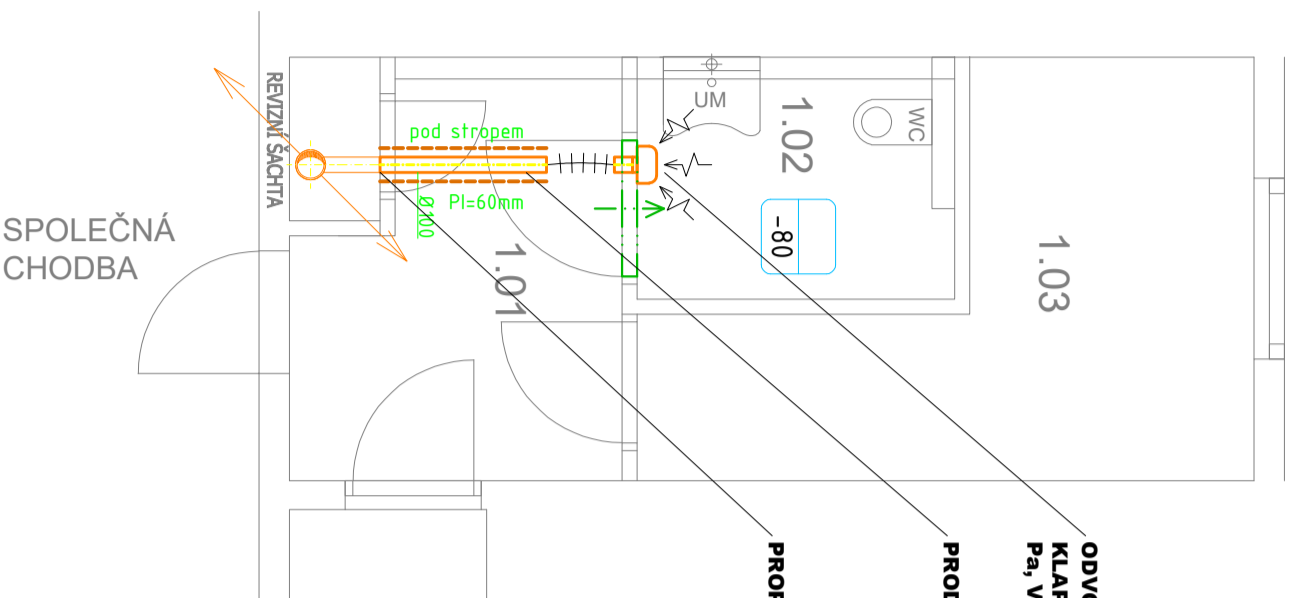


# ŽUFANOVA 1113 POLIKLINIKA 1.PP

SCHEMA ROZVODU VZT - 1:50



ODVODNÍ RADIÁLNÍ VENTILÁTOR SE ZPĚTNOU  
KLAPKOU S MONTÁŽÍ NA STĚNU S DOBĚHEM (  $\Delta P = 100$   
Pa,  $V = 100 \text{ m}^3/\text{h}$ , 25 W, 230V)

PRODLOUŽENÍ STÁVAJÍCÍHO POTRUBÍ

PROPOJENÍ NA STÁVAJÍCÍ POTRUBÍ

## LEGENDA VZT



### POZNÁMKA :

- ← - ODVOD ZNEHODNOCENÉHO VZDUCHU
- ↖ - PŘÍVOD ČERSTVÉHO VZDUCHU
- ↘ - NUCENÉ PŘIVÁDĚNÉ MNOŽSTVÍ ČERSTVÉHO VZDUCHU DO MÍSTNOSTI 125 [ $\text{m}^3/\text{h}$ ]
- ↙ - NUCENÉ ODVÁDĚNÉ MNOŽSTVÍ VZDUCHU Z MÍSTNOSTI 100 [ $\text{m}^3/\text{h}$ ]
- Ø100 - DIMENZE POTRUBÍ 100 [mm] (BEZ TLOUŠŤKY IZOLACE)
- ↗ - DVEŘE BEZ PRAHU S VÝŠKOU MEZERY MIN. 15mm

## ZAŘÍZENÍ

-  Odvodní radiální ventilátor s montáží na stěnu

## POTRUBÍ

-  Potrubí kruhové - odvod hyg. zázemí
-  Ohebná Al hadice, zvukově izolovaná Ø 100

## IZOLACE

-  Požární a tepelná izolace tl. 60 mm
-  minerální plst' s AL polepem

Č.P.ÁRÉ:

Č. VÝKRESU:  
02

ÚČEL: PROJEKTOVÁ DOKUMENTACE  
PRO OH + VÝBĚROVÉ ŘÍZENÍ

REVIZE: - FORMÁT: A4

DATUM: 6/2022 MĚŘÍTKO: 1:50

PROJEKT  
**STAVEBNÍ ÚPRAVY 1.PP**  
**WC PRO NÁVŠTĚVNÍKY POLIKLINIKY**

D.1.4 VZT - ZAŘÍZENÍ PRO VĚTRÁNÍ STAVBY

NÁZEV VÝKRESU: PŮDORYS

MÍSTO STAVBY:  
Žufanova 1113, 163 00 Praha 17

STAVEBNÍK

Městská část Praha 17  
Žalanského 291, 163 02 Praha - Řepy

VYPRACOVAL:  
Ing. arch. Lenka David, AFUTURA S.R.O.  
mobile: +420 720 364 053  
email: [akeller@lenkadamid.cz](mailto:akeller@lenkadamid.cz)  
autORIZACE ČKAIT 0013134  
[www.afutura.cz](http://www.afutura.cz)